

# R.E.E.O



SETEMBRO E OUTUBRO DE 2019

PREFEITURA MUNICIPAL DE  
**TURURU**  
*Rumo ao Futuro Melhor*

# DECLARAÇÃO

Em cumprimento ao art. 7º da Instrução Normativa do TCM nº 03/2000, **DECLARO**, para fins de prova junto a esse Órgão de Controle Externo, que a GOVERNO MUNICIPAL DE TURURU - CE publicou mediante afixação nos locais de amplo acesso público em geral no âmbito do Município de Tururu e no site [www.tururu.ce.gov.br](http://www.tururu.ce.gov.br) o **R.R.E.O. (Relatório Resumido de Execução Orçamentária)** (arts. 52 e 53 da Lei Complementar nº 101/2000), referente ao 5º **BIMESTRE** de **2019**, conforme EDITAL DE PUBLICAÇÃO anexo.

**Tururu - CE, 28 de Novembro de 2019.**

  
Maria de Fátima Galdino Albuquerque  
PREFEITA MUNICIPAL

Estado do Ceará  
GOVERNO MUNICIPAL DE TURURU  
EDITAL DE PUBLICAÇÃO Nº 2019.11.28-1

A PREFEITA do Município de Tururu - Estado do Ceará, Sra. Maria de Fátima Galdino Albuquerque, em pleno exercício do cargo e no uso competente de suas atribuições, notadamente as conferidas pelo Art. 28, Inciso X, da Constituição do Estado do Ceará, **RESOLVE** publicar mediante afixação nos locais de amplo acesso do público em geral no âmbito do Município de Tururu/CE, bem como em meio eletrônico, o **RELATÓRIO RESUMIDO DA EXECUÇÃO ORÇAMENTÁRIA - RREO**, atinente ao **5º BIMESTRE** do exercício financeiro de **2019**.

**PUBLIQUE-SE, DIVULGUE-SE, CUMPRA-SE.**

**Paço do Poder Executivo Municipal de Tururu - Estado do Ceará.  
Em, 28 de Novembro de 2019.**

  
Maria de Fátima Galdino Albuquerque  
PREFEITA MUNICIPAL



GOVERNO MUNICIPAL DE TURURU  
Relatório Resumido de Execução Orçamentária  
**Balanco Orçamentário**

Orçamento Fiscal e da Seguridade Social

Período: Janeiro a Outubro de 2019/Bimestre: Setembro e Outubro

RREO - Anexo 1 (LRE - Art. 52, inciso I, alíneas "a", "b" e "h" do inciso II, e §1º)

	Previsão Inicial		Previsão Atualizada (a)	Receitas Realizadas			Saldo (a-c)	
				Até Bimestre		%		
				No Bimestre (b)	% (b/a)			% (c/a)
<b>Receitas Orçamentárias</b>								
Receitas Orçamentárias	48.991.200,00	48.991.200,00	48.991.200,00	5.527.722,90	11,28	29.520.570,67	60,26	19.470.629,33
Receitas (Exceto Intra-Orçamentárias) (I)	42.940.225,60	42.940.225,60	42.940.225,60	5.280.981,02	12,30	28.806.968,29	67,09	14.133.257,31
Receitas Correntes	682.033,00	682.033,00	682.033,00	334.112,20	48,99	610.447,88	89,50	71.585,12
Impostos, Taxas e Contribuições de Melhoria	664.033,00	664.033,00	664.033,00	333.767,20	50,26	604.516,99	91,04	59.516,01
Impostos	18.000,00	18.000,00	18.000,00	345,00	1,92	5.930,89	32,95	12.069,11
Taxas	328.000,00	328.000,00	328.000,00	74.316,09	22,66	220.110,48	67,11	107.889,52
Contribuições	328.000,00	328.000,00	328.000,00	74.316,09	22,66	220.110,48	67,11	107.889,52
Contribuição para o Custeio do Serviço de	109.014,40	109.014,40	109.014,40	28.867,37	26,48	189.721,25	174,03	-80.706,85
Receita Patrimonial	15.000,00	15.000,00	15.000,00	0,00	0,00	0,00	0,00	15.000,00
Exploração do Patrimônio Imobiliário do	81.314,40	81.314,40	81.314,40	8.519,89	10,48	66.727,63	82,06	14.586,77
Valores Mobiliários	12.700,00	12.700,00	12.700,00	20.347,48	160,22	122.993,62	968,45	-110.293,62
Demais Receitas Patrimoniais	60.000,00	60.000,00	60.000,00	15.966,56	26,61	38.479,47	64,13	21.520,53
Receita de Serviços	55.000,00	55.000,00	55.000,00	0,00	0,00	0,00	0,00	55.000,00
Serviços e Atividades Referentes à Saúde	5.000,00	5.000,00	5.000,00	15.966,56	319,33	38.479,47	769,59	-33.479,47
Outros Serviços	41.668.678,20	41.668.678,20	41.668.678,20	4.826.524,89	11,58	27.739.589,86	66,57	13.929.088,34
Transferências Correntes	24.360.223,60	24.360.223,60	24.360.223,60	2.439.310,30	10,01	14.128.697,83	58,00	10.231.525,77
Transferências da União e de suas Entidades	4.883.954,60	4.883.954,60	4.883.954,60	444.321,13	9,10	2.226.131,22	45,58	2.657.823,38
Transferências dos Estados e do Distrito	12.424.500,00	12.424.500,00	12.424.500,00	1.942.893,46	15,64	11.384.760,81	91,63	1.039.739,19
Transferências de Outras Instituições Públicas	92.500,00	92.500,00	92.500,00	1.193,91	1,29	8.619,35	9,32	83.880,65
Outras Receitas Correntes	45.700,00	45.700,00	45.700,00	1.193,91	2,61	1.193,91	2,61	44.506,09
Indenizações, Restituições e Ressarcimentos	46.800,00	46.800,00	46.800,00	0,00	0,00	7.425,44	15,87	39.374,56
Demais Receitas Correntes	6.050.974,40	6.050.974,40	6.050.974,40	246.741,88	4,08	713.602,38	11,79	5.337.372,02
Receitas de Capital	8.300,00	8.300,00	8.300,00	0,00	0,00	0,00	0,00	8.300,00
Alienação de Bens	8.300,00	8.300,00	8.300,00	0,00	0,00	0,00	0,00	8.300,00
Alienação de Bens Móveis	6.042.674,40	6.042.674,40	6.042.674,40	246.741,88	4,08	713.602,38	11,81	5.329.072,02
Transferências de Capital	4.191.700,00	4.191.700,00	4.191.700,00	0,00	0,00	324.652,50	7,75	3.867.047,50
Transferências da União e de suas Entidades	1.850.974,40	1.850.974,40	1.850.974,40	246.741,88	13,33	388.949,88	21,01	1.462.024,52
Transferências dos Estados e do Distrito								

Em reais





GOVERNO MUNICIPAL DE TURURU  
Relatório Resumido de Execução Orçamentária

**Balanco Orçamentário**

Orçamento Fiscal e da Seguridade Social


Período: Janeiro a Outubro de 2019/Bimestre: Setembro e Outubro

BBEO - Anexo 1 (LRE Art. 52, inciso I, alíneas "a" e "b" do inciso II e §1º)

Em reais



Maria de Fátima Galdino Albuquerque  
PREFEITA MUNICIPAL



PUBLICO - ASSESSORIA CONTÁBIL MUNICIPAL  
Contador - CRC PJ 480



EDNA MARIA MARTINIANO  
CONTROLADORA GERAL DO MUNICÍPIO



JOSÉ ECLESION TEIXEIRA  
SECRETÁRIO DE ADMINISTRAÇÃO E FINANÇAS

GOVERNO MUNICIPAL DE TURURU  
Relatório Resumido de Execução Orçamentária  
**Demonstrativo da Execução das Despesas por Função/Subfunção**

Orçamento Fiscal e da Seguridade Social

Período: Janeiro a Outubro de 2019/Bimestre: Setembro e Outubro

RREO - Anexo 2 (LRE, Art. 52, inciso II, alínea "c")

Função/Subfunção	Dotação Inicial	Dotação Atualizada (a)	Despesas Empenhadas		Despesas Liquidadas		Saldo(c) = (a-b)	No Bimestre	Até o Bimestre (d)	% (d / total d)	Saldo(e) = (a-d)	Insc. Restos a Pagar Não Processados (f)
			No Bimestre	Até o Bimestre (b)	% (b / total b)	No Bimestre						
Despesas (Exceto Intra-Orçamentárias) (I)	48.991.200,00	48.991.200,00	6.606.235,25	42.901.442,80	100,00	6.089.757,20	7.267.500,83	32.654.388,44	100,00	16.336.811,56		
Legislativa	1.870.000,00	1.870.000,00	3.496,63	1.494.238,16	3,48	375.761,84	242.800,19	1.201.476,37	3,68	668.523,63		
Ação Legislativa	1.870.000,00	1.870.000,00	3.496,63	1.494.238,16	3,48	375.761,84	242.800,19	1.201.476,37	3,68	668.523,63		
Administração	5.549.901,40	5.108.801,40	977.308,65	4.551.761,54	10,61	557.039,86	766.987,90	3.583.990,07	10,98	1.524.811,33		
Administração Geral	5.242.869,40	4.869.769,40	963.548,65	4.387.119,69	10,23	482.649,71	749.638,73	3.429.572,05	10,50	1.440.197,35		
Administração Financeira	16.000,00	16.000,00	0,00	0,00	0,00	16.000,00	0,00	0,00	0,00	16.000,00		
Controle Interno	0,00	93.000,00	13.760,00	58.375,85	0,14	34.624,15	17.349,17	48.755,02	0,15	44.244,98		
Comunicação Social	291.032,00	130.032,00	0,00	106.266,00	0,25	23.766,00	0,00	105.663,00	0,32	24.369,00		
Assistência Social	2.667.154,00	3.301.404,00	490.284,43	2.268.401,48	5,29	1.033.002,52	436.748,17	1.765.108,86	5,41	1.536.295,14		
Administração Geral	1.168.157,00	1.640.507,00	251.144,56	1.328.597,52	3,10	311.909,48	256.380,09	1.041.671,46	3,19	598.835,54		
Assistência ao Idoso	28.887,00	28.887,00	0,00	0,00	0,00	28.887,00	0,00	0,00	0,00	28.887,00		
Assistência à Criança e ao Adolescente	314.488,00	402.788,00	45.618,06	245.853,05	0,57	156.934,95	49.835,97	200.646,70	0,61	202.141,30		
Assistência Comunitária	1.155.622,00	1.229.222,00	193.521,81	693.950,91	1,62	535.271,09	130.532,11	522.790,70	1,60	706.431,30		
Saúde	12.097.350,60	11.810.650,60	1.724.789,47	10.292.704,86	23,99	1.517.945,74	1.605.395,58	7.349.702,96	22,51	4.460.947,64		
Administração Geral	15.000,00	15.000,00	0,00	0,00	0,00	15.000,00	0,00	0,00	0,00	15.000,00		
Atenção Básica	7.187.435,00	6.598.335,00	913.689,26	5.448.442,91	12,70	1.149.892,09	864.393,47	3.959.914,87	12,13	2.638.420,13		
Assistência Hospitalar e Ambulatorial	4.227.760,60	4.598.760,60	669.024,21	4.318.739,01	10,07	280.021,59	636.441,16	2.955.900,54	9,05	1.642.860,06		
Suporte Profilático e Terapêutico	81.515,00	132.515,00	0,00	120.389,91	0,28	12.125,09	19.698,78	92.784,35	0,28	39.730,65		
Vigilância Sanitária	585.640,00	466.040,00	142.076,00	405.133,03	0,94	60.906,97	84.862,17	341.103,20	1,04	124.936,80		
Trabalho	35.000,00	35.000,00	0,00	12.500,00	0,03	22.500,00	2.062,70	10.390,02	0,03	24.609,98		
Empregabilidade	35.000,00	35.000,00	0,00	12.500,00	0,03	22.500,00	2.062,70	10.390,02	0,03	24.609,98		
Educação	18.769.473,00	19.850.973,00	2.498.539,27	18.894.573,56	44,04	956.399,44	3.565.233,08	15.207.848,40	46,57	4.643.124,60		
Alimentação e Nutrição	343.615,00	1.053.765,00	49.228,40	1.027.402,20	2,39	26.362,80	88.587,24	368.942,18	1,13	684.822,82		
Ensino Fundamental	14.478.281,40	15.927.531,40	1.707.524,58	15.428.737,79	35,96	498.793,61	3.025.993,48	12.958.268,10	39,68	2.969.263,30		
Ensino Médio	977.500,00	358.500,00	3.381,69	328.397,97	0,77	30.102,03	72.988,55	238.941,74	0,73	119.558,26		
Ensino Superior	5.000,00	5.000,00	0,00	0,00	0,00	5.000,00	0,00	0,00	0,00	5.000,00		
Educação Infantil	2.594.189,60	2.129.789,60	679.500,00	1.860.188,83	4,34	269.600,77	329.393,07	1.433.905,26	4,39	695.884,34		
Educação de Jovens e Adultos	98.500,00	40.500,00	0,00	3.500,00	0,01	37.000,00	1.400,00	1.400,00	0,00	39.100,00		
Difusão Cultural	272.387,00	335.887,00	58.904,60	246.346,77	0,57	89.540,23	46.870,74	206.391,12	0,63	129.495,88		
Cultura	749.679,00	304.079,00	9.414,00	35.820,70	0,08	268.258,30	7.562,50	33.256,70	0,10	270.822,30		
Patrimônio Histórico, Artístico e Difusão Cultural	172.840,00	29.840,00	0,00	3.659,00	0,01	26.181,00	0,00	3.659,00	0,01	26.181,00		
Urbanismo	576.839,00	274.239,00	9.414,00	32.161,70	0,08	242.077,30	7.562,50	29.597,70	0,09	244.641,30		
Infra-Estrutura Urbana	2.058.373,00	3.606.473,00	703.692,48	3.492.490,53	8,14	113.982,47	489.978,16	2.350.294,21	7,20	1.256.178,79		
Serviços Urbanos	513.709,00	1.602.809,00	154.642,70	1.544.379,73	3,60	58.429,27	154.642,70	716.551,06	2,19	886.257,94		
Preservação e Conservação Ambiental	1.174.664,00	1.925.664,00	549.049,78	1.875.772,62	4,37	49.891,38	335.335,46	1.561.404,97	4,78	364.259,03		
	50.000,00	5.000,00	0,00	0,00	0,00	5.000,00	0,00	0,00	0,00	5.000,00		



GOVERNO MUNICIPAL DE TURURU  
Relatório Resumido de Execução Orçamentária  
**Demonstrativo da Execução das Despesas por Função/Subfunção**

Orçamento Fiscal e da Seguridade Social

Período: Janeiro a Outubro de 2019/Bimestre: Setembro e Outubro

Função/Subfunção	Dotação Inicial	Dotação Atualizada (a)	Despesas Empenhadas		Saldo(c) = (a-b)	Despesas Liquidadas		Saldo(e) = (a-d)	Insc. Restos a Pagar Não Processados (f)
			No Bimestre	Até o Bimestre (b)		No Bimestre	Até o Bimestre (d)		
Lazer	320.000,00	73.000,00	0,00	72.338,18	661,82	0,00	72.338,18	661,82	
Habitação	380.000,00	60.500,00	0,00	0,00	60.500,00	0,00	0,00	60.500,00	
Habitação Urbana	380.000,00	60.500,00	0,00	0,00	60.500,00	0,00	0,00	60.500,00	
Saneamento	480.000,00	101.000,00	0,00	0,00	101.000,00	0,00	0,00	101.000,00	
Saneamento Básico Urbano	480.000,00	101.000,00	0,00	0,00	101.000,00	0,00	0,00	101.000,00	
Gestão Ambiental	50.000,00	5.000,00	0,00	0,00	5.000,00	0,00	0,00	5.000,00	
Preservação e Conservação Ambiental	50.000,00	5.000,00	0,00	0,00	5.000,00	0,00	0,00	5.000,00	
Ciência e Tecnologia	21.000,00	21.000,00	0,00	0,00	21.000,00	0,00	0,00	21.000,00	
Tecnologia da Informação	21.000,00	21.000,00	0,00	0,00	21.000,00	0,00	0,00	21.000,00	
Agricultura	780.744,00	436.644,00	30.553,66	265.152,89	171.491,11	31.917,13	192.850,69	243.793,31	
Recursos Hídricos	75.000,00	20.000,00	0,00	0,00	20.000,00	0,00	0,00	20.000,00	
Extensão Rural	374.914,00	340.814,00	30.553,66	265.152,89	75.661,11	31.917,13	192.850,69	147.963,31	
Irrigação	265.830,00	25.830,00	0,00	0,00	25.830,00	0,00	0,00	25.830,00	
Promoção da Produção Agropecuária	15.000,00	15.000,00	0,00	0,00	15.000,00	0,00	0,00	15.000,00	
Defesa Agropecuária	50.000,00	35.000,00	0,00	0,00	35.000,00	0,00	0,00	35.000,00	
Energia	35.000,00	15.000,00	0,00	0,00	15.000,00	0,00	0,00	15.000,00	
Energia Elétrica	35.000,00	15.000,00	0,00	0,00	15.000,00	0,00	0,00	15.000,00	
Transporte	179.269,00	108.269,00	0,00	0,00	108.269,00	0,00	0,00	108.269,00	
Transporte Rodoviário	179.269,00	108.269,00	0,00	0,00	108.269,00	0,00	0,00	108.269,00	
Desporto e Lazer	1.215.010,00	1.241.060,00	30.590,37	795.073,96	445.986,04	41.458,14	220.954,05	1.020.105,95	
Desporto Comunitário	1.142.040,00	681.090,00	30.590,37	249.930,02	431.159,98	41.458,14	220.954,05	460.135,95	
Lazer	72.970,00	559.970,00	0,00	545.143,94	14.826,06	0,00	0,00	559.970,00	
Encargos Especiais	1.853.246,00	915.346,00	137.566,29	798.725,12	116.620,88	77.357,28	738.516,11	176.829,89	
Serviço da Dívida Interna	952.000,00	385.600,00	64.500,00	340.631,07	44.968,93	30.328,72	306.459,79	79.140,21	
Outros Encargos Especiais	901.246,00	529.746,00	73.066,29	458.094,05	71.651,95	47.028,56	432.056,32	97.689,68	
Reserva de Contingência	200.000,00	200.000,00	0,00	0,00	200.000,00	0,00	0,00	200.000,00	
Reserva de Contingência	200.000,00	200.000,00	0,00	0,00	200.000,00	0,00	0,00	200.000,00	
Despesas (Intra-Orçamentárias) (II)	0,00	0,00	0,00	0,00	0,00	0,00	0,00	0,00	
<b>Total (III) (I + II)</b>	<b>48.991.200,00</b>	<b>48.991.200,00</b>	<b>6.606.235,25</b>	<b>42.901.442,80</b>	<b>6.089.757,20</b>	<b>7.267.500,83</b>	<b>32.654.388,44</b>	<b>16.336.811,56</b>	

Em reais



GOVERNO MUNICIPAL DE TURURU  
Relatório Resumido de Execução Orçamentária  
**Demonstrativo da Execução das Despesas por Função/Subfunção**  
Orçamento Fiscal e da Seguridade Social  
Período: Janeiro a Outubro de 2019/Bimestre: Setembro e Outubro


RRÉO - Anexo 2 (LRE - Art. 52 - inciso II - alínea "c")

---

Em reais

  
Maria de Fátima Galdino Albuquerque  
PREFEITA MUNICIPAL

  
EDNA MARIA MARTINIANO  
CONTROLADORA GERAL DO MUNICÍPIO

  
PUBLICONT - ASSESSORIA CONTÁBIL MUNICIPAL  
Contador - CFC PJ 480

  
JOSÉ ECLESION TEIXEIRA  
SECRETÁRIO DE ADMINISTRAÇÃO E FINANÇAS

GOVERNO MUNICIPAL DE TURURU  
Relatório Resumido de Execução Orçamentária  
**Demonstrativo da Receita Corrente Líquida**  
Orçamento Fiscal e da Seguridade Social  
Período: Janeiro a Outubro de 2019/Bimestre: Setembro e Outubro

Especificação	Evolução da Receita Realizada nos Últimos 12 Meses												Total (Últimos 12 Meses)	Em reais Previsão Atualizada do Exercício
	Novembro/2018	Dezembro/2018	Janeiro/2019	Fevereiro/2019	Março/2019	Abril/2019	Maio/2019	Junho/2019	Julho/2019	Agosto/2019	Setembro/2019	Outubro/2019		
Receitas Correntes (I)	2.886.355,28	4.494.848,02	3.689.089,84	3.519.551,79	2.816.984,38	3.327.289,89	3.338.692,00	3.040.289,88	3.445.277,25	2.834.664,67	3.033.845,67	2.759.553,45	39.186.421,62	47.155.142,70
Impostos, Taxas e Contribuições de Melhoria	20.876,18	154.508,16	32.851,48	20.188,76	30.700,43	83.425,31	31.724,52	32.937,26	23.787,89	40.720,00	277.832,39	56.279,81	785.832,22	682.033,00
IPTU	-4.853,77	7.078,21	213,53	0,00	122,41	29,96	22,80	0,00	45,15	0,00	2.209,82	341,44	5.209,55	26.910,00
ISS	14.464,80	47.742,78	11.569,34	13.236,28	19.113,60	6.106,31	22.559,30	18.171,88	11.555,33	34.282,51	83.423,70	34.769,75	316.995,38	208.115,00
ITBI	0,00	0,00	0,00	240,00	600,00	0,00	216,00	0,00	0,00	0,00	3.158,52	0,00	4.214,52	13.100,00
IRRF	11.285,15	99.687,17	18.832,61	5.586,77	10.688,10	56.833,04	8.633,56	14.490,58	11.743,41	5.877,52	188.827,35	21.036,62	453.481,88	414.908,00
Outros Impostos, Taxas e Contribuições de Melhoria	0,00	0,00	0,00	1.125,71	196,32	456,00	292,86	275,00	444,00	560,00	213,00	132,00	5.930,89	18.000,00
Contribuições	0,00	0,00	0,00	2.236,00	22.504,34	24.333,87	26.390,37	0,00	24.434,46	0,00	0,00	74.316,09	275.841,95	328.000,00
Receta Patrimonial	31.872,45	20.851,60	24.958,47	23.172,88	20.141,92	20.356,72	21.148,24	19.311,57	21.245,32	16.633,20	14.351,04	14.516,33	242.445,30	109.014,40
Rendimentos de Aplicação Financeira	7.016,44	8.445,50	7.407,41	8.310,71	7.485,21	7.870,23	7.936,33	6.734,04	7.199,77	5.264,04	4.135,69	4.384,20	82.169,57	81.314,40
Outras Receitas Patrimoniais	24.856,01	12.406,10	13.741,08	12.557,71	12.656,71	12.486,49	13.211,91	12.577,53	14.045,55	11.369,16	10.215,35	10.132,13	160.255,73	27.700,00
Receta Agropecuária	0,00	0,00	0,00	0,00	0,00	0,00	0,00	0,00	0,00	0,00	0,00	0,00	0,00	0,00
Receta Industrial	0,00	0,00	0,00	0,00	0,00	0,00	0,00	0,00	0,00	0,00	0,00	0,00	0,00	0,00
Receta de Serviços	0,00	0,00	5.806,78	1.500,00	0,00	5.781,40	0,00	9.146,17	270,00	0,00	15.966,56	0,00	38.479,47	60.000,00
Transferências Correntes	2.833.606,65	4.252.611,15	3.603.684,42	3.453.821,73	2.743.629,13	3.206.766,35	3.259.428,87	2.978.715,48	3.375.539,58	2.777.311,44	2.725.895,58	2.613.247,31	37.824.057,69	45.883.595,30
Cota-Parte do FPM	1.178.175,39	1.442.668,16	1.457.118,90	1.600.557,86	1.198.406,63	1.169.177,56	1.500.435,70	1.181.889,90	972.062,85	1.179.737,73	1.050.140,54	966.790,76	14.897.161,98	16.849.250,00
Cota-Parte do ICMS	305.285,13	343.257,80	253.174,42	247.576,48	211.947,54	263.765,31	221.856,48	218.120,93	272.586,78	237.838,53	271.350,32	261.499,59	3.108.259,31	4.172.609,00
Cota-Parte do IPVA	3.879,32	5.354,75	33.855,26	56.841,60	32.627,92	32.243,98	34.454,97	22.726,24	14.210,17	5.681,91	5.173,70	3.624,18	250.674,00	324.675,00
Cota-Parte do ITR	98,24	247,73	5,00	101,43	0,00	27,79	218,38	0,00	13,20	14,00	399,38	381,60	1.506,76	1.673,00
Transferências da LC 87/1996	796,68	796,68	0,00	0,00	0,00	0,00	0,00	0,00	0,00	0,00	0,00	0,00	1.583,36	11.200,00
Transferências da LC 61/1989	1.269,26	1.529,42	1.232,21	1.304,37	1.259,72	1.277,13	1.250,55	1.311,47	1.327,62	1.135,35	1.446,49	1.281,91	15.627,50	20.787,50
Transferências do FUNDEB	958.434,85	1.053.504,79	1.652.427,46	1.217.059,40	980.508,32	1.354.779,35	1.091.820,10	1.166.563,32	996.445,52	982.263,88	991.853,89	951.039,57	13.396.700,45	12.424.500,00
Outras Transferências Correntes	385.667,78	1.405.251,82	205.871,17	330.380,59	318.879,00	385.495,23	409.392,69	388.103,62	1.118.893,44	370.640,04	405.329,25	428.629,70	6.152.534,33	12.078.900,80
Outras Receitas Correntes	0,00	11.145,64	640,00	0,00	0,00	6.606,24	0,00	179,20	0,00	0,00	0,00	0,00	1.193,91	92.500,00
Deduções (II)	297.900,76	358.770,86	349.077,13	381.276,29	288.848,28	293.298,31	351.643,14	284.809,66	252.040,08	284.839,14	265.702,43	246.715,57	3.654.921,65	4.214.917,10
Contribuição Servidor para o Plano de Previdência	0,00	0,00	0,00	0,00	0,00	0,00	0,00	0,00	0,00	0,00	0,00	0,00	0,00	0,00
Compensações Financ. entre Regimes Previdência	0,00	0,00	0,00	0,00	0,00	0,00	0,00	0,00	0,00	0,00	0,00	0,00	0,00	0,00
Dedução da Receita para Formação do FUNDEB	287.900,76	358.770,86	349.077,13	381.276,29	288.848,28	293.298,31	351.643,14	284.809,66	252.040,08	284.839,14	265.702,43	246.715,57	3.654.921,65	4.214.917,10
Receta Corrente Líquida (III) = (I - II)	2.588.454,52	4.136.077,16	3.340.012,51	3.138.275,50	2.528.136,10	3.033.971,58	2.987.048,86	2.755.480,02	3.183.237,17	2.549.825,53	2.768.143,14	2.512.837,88	35.531.499,97	42.940.225,60




GOVERNO MUNICIPAL DE TURURU  
Relatório Resumido de Execução Orçamentária  
**Demonstrativo da Receita Corrente Líquida**  
Orçamento Fiscal e da Seguridade Social  
Período: Janeiro a Outubro de 2019/Bimestre: Setembro e Outubro

RREO - Anexo 3 (LRE - Art. 53, inciso I) Em reais

  
Maria de Fátima Galvão Albuquerque  
PREFEITA MUNICIPAL

  
EDNA MARIA MARTINIANO  
CONTROLADORA GERAL DO MUNICÍPIO



PUBLICONT - ASSESSORIA CONTÁBIL MUNICIPAL  
Contador - CRC PJ 480

  
JOSÉ ECLESION TEIXEIRA  
SECRETÁRIO DE ADMINISTRAÇÃO E FINANÇAS

**GOVERNO MUNICIPAL DE TURURU**  
**Relatório Resumido de Execução Orçamentária**  
**Demonstrativo do Resultado Primário e Nominal**  
**Orçamento Fiscal e da Seguridade Social**  
**Período: Janeiro a Outubro de 2019/Bimestre: Setembro e Outubro**

	Até o Bimestre 2019		Em reais
	Previsão Atualizada	Receitas Realizadas (a)	
<b>Receitas Primárias</b>			
Receitas Correntes (I)	42.940.225,60	28.806.968,29	
Impostos, Taxas e Contribuições de Melhoria	682.033,00	610.447,88	
IPTU	26.910,00	2.985,11	
ISS	209.115,00	254.787,80	
ITBI	13.100,00	4.214,52	
IRRF	414.908,00	342.529,56	
Outros Impostos, Taxas e Contribuições de Melhoria	18.000,00	5.930,89	
Contribuições	328.000,00	220.110,48	
Receitas Previdenciárias	0,00	0,00	
Outras Receitas de Contribuições	328.000,00	220.110,48	
Receita Patrimonial	109.014,40	189.721,25	
Aplicações Financeiras (II)	81.314,40	66.727,63	
Outras Receitas Patrimoniais	27.700,00	122.993,62	
Transferências Correntes	41.668.678,20	27.739.589,86	
Cota-Parte do FPM	13.479.400,00	9.821.055,00	
Cota-Parte do ICMS	3.399.209,00	1.967.773,13	
Cota-Parte do IPVA	259.740,00	193.152,11	
Cota-Parte do ITR	1.338,40	928,65	
Transferências da LC 87/1996	8.960,00	0,00	
Transferências da LC nº 61/1989	16.630,00	10.305,43	
Transferências do FUNDEB	12.424.500,00	11.384.760,81	
Outras Transferências Correntes	12.078.900,80	4.361.614,73	
Demais Receitas Correntes	152.500,00	47.098,82	
Outras Receitas Financeiras (III)	0,00	0,00	
Receitas Correntes Restantes	152.500,00	47.098,82	
Receitas Primárias Correntes (IV) = (I - II - III)	42.858.911,20	28.740.240,66	
Receitas de Capital (V)	6.050.974,40	713.602,38	
Operações de Crédito (VI)	0,00	0,00	
Amortização de Empréstimos (VII)	0,00	0,00	
Alienação de Bens	8.300,00	0,00	
Receitas de Alienação de Investimentos Temporários (VIII)	8.300,00	0,00	
Receitas de Alienação de Investimentos Permanentes (IX)	6.042.674,40	713.602,38	
Outras Alienações de Bens	3.642.674,40	468.802,38	
Transferências de Capital	2.400.000,00	244.800,00	
Convênios			
Outras Transferências de Capital			



GOVERNO MUNICIPAL DE TURURU  
 Relatório Resumido de Execução Orçamentária  
**Demonstrativo do Resultado Primário e Nominal**  
 Orçamento Fiscal e da Seguridade Social  
 Período: Janeiro a Outubro de 2019/Bimestre: Setembro e Outubro

	Até o Bimestre 2019										Em reais
	Previsão Atualizada					Receitas Realizadas (a)					
	Dotação Atualizada	Despesas Empenhadas	Despesas Liquidadas	Despesas Pagas (a)	Restos a Pagar Processados Pagos (b)	Liquidados	Processados	Pagos (c)			
<b>Receitas Primárias</b>											
Outras Receitas de Capital		0,00									0,00
Outras Receitas de Capital Não Primárias (X)		0,00									0,00
Outras Receitas de Capital Primárias		6.050.974,40									713.602,38
Receitas Primárias de Capital (XI) = (V - VI - VII - VIII - IX - X)		48.909.885,60									29.453.843,04
Receita Primária Total (XII) = (IV + XI)											
<b>Despesas Primárias</b>											
Despesas Primárias	43.163.181,00	39.230.247,36	30.778.415,62	29.870.511,65	1.002.284,69	360,00					360,00
Despesas Correntes (XIII)	23.890.522,60	22.966.338,68	19.793.548,28	19.528.510,64	243.916,16						
Pessoal e Encargos Sociais	2.000,00	0,00	0,00	0,00	0,00						
Juros e Encargos da Dívida (XIV)	19.270.658,40	16.263.908,68	10.984.867,34	10.342.001,01	758.368,53						360,00
Outras Despesas Correntes	43.161.181,00	39.230.247,36	30.778.415,62	29.870.511,65	1.002.284,69						360,00
Despesas Primárias Correntes (XV) = (XIII - XIV)	5.628.019,00	3.671.195,44	1.875.972,82	1.852.433,82	125.029,76						
Despesas de Capital (XVI)	5.198.649,00	3.330.564,37	1.569.513,03	1.545.975,03	125.029,76						
Investimentos	45.770,00	0,00	0,00	0,00	0,00						
Inversões Financeiras											
Concessão de Empréstimo (XVII)											
Aquisição de Título de Capital Já Integralizado (XVIII)											
Aquisição de Título de Crédito (XIX)											
Demais Inversões Financeiras	45.770,00	0,00	0,00	0,00	0,00						
Amortização da Dívida (XX)	383.600,00	340.631,07	306.459,79	306.458,79	0,00						
Despesas Primárias de Capital (XXI) = (XVI - XVII - XVIII - XIX - XX)	5.244.419,00	3.330.564,37	1.569.513,03	1.545.975,03	125.029,76						
Reserva de Contingência (XXII)	200.000,00										
Despesas Primária Total (XXIII) = (XV + XXI + XXII)	48.605.600,00	42.560.811,73	32.347.928,65	31.416.486,68	1.127.314,45	360,00					360,00
<b>Resultado Primário - Acima da Linha (XXIV) = [XIIa - (XXIIIa + XXIIIb + XXIIIc)]</b>											-3.090.318,09
<b>Meta Fiscal Para o Resultado Primário</b>											Valor Corrente
Meta fixada no Anexo de Metas Fiscais da LDO para o exercício de referência											298.780,00

GOVERNO MUNICIPAL DE TURURU  
 Relatório Resumido de Execução Orçamentária  
**Demonstrativo do Resultado Primário e Nominal**  
 Orçamento Fiscal e da Seguridade Social  
 Período: Janeiro a Outubro de 2019/Bimestre: Setembro e Outubro

	Juros Nominais	Valor Incorrido	Em reais
JUROS E ENCARGOS ATIVOS (XXV)		66.727,63	
JUROS E ENCARGOS PASSIVOS (XXVI)		0,00	
<b>RESULTADO NOMINAL - Acima da Linha (XXVII) = XXIV + (XXV - XXVI)</b>		-3.023.590,46	

<b>Meta Fiscal Para o Resultado Nominal</b>	
Meta fixada no Anexo de Metas Fiscais da LDO para o exercício de referência	Valor Corrente 590.000,00

	Saldo	
	Em 31/Dez/2018 (a)	Até o Outubro (b)
<b>CÁLCULO DO RESULTADO NOMINAL</b>		
DÍVIDA CONSOLIDADA (XXVIII)	15.252.446,98	14.945.987,19
DEDUÇÕES (XXIX)	7.388.023,76	4.627.869,97
Disponibilidade de Caixa	7.388.023,76	4.627.869,97
Disponibilidade de Caixa Bruta	8.749.387,16	5.793.361,89
(-) Restos a Pagar Processados (XXX)	1.361.363,40	1.165.491,92
Demais Haveres Financeiros	0,00	0,00
DÍVIDA CONSOLIDADA LÍQUIDA (XXXI) = (XXVIII - XXIX)	7.864.423,22	10.318.117,22
<b>RESULTADO NOMINAL - Abaixo da Linha (XXXII) = (XXXIa - XXXIb)</b>		-2.453.694,00

	Ajuste Metodológico	Até o Bimestre
VARIÇÃO SALDO RPP = (XXXIII) = (XXXa - XXXb)		195.871,48
RECEITA DE ALIENAÇÃO DE INVESTIMENTOS PERMANENTES (IX)		0,00
PASSIVOS RECONHECIDOS NA DC (XXXIV)		
OUTROS AJUSTES (XXXV)		
<b>RESULTADO NOMINAL AJUSTADO - Abaixo da Linha (XXXVI) = (XXXII - XXXIII - IX + XXXIV + XXXV)</b>		-2.649.565,48

<b>Informações Adicionais</b>	
Saldo de Exercícios Anteriores	
Recursos Arrecadados em Exercícios Anteriores - RPPS	
Superávit Financeiro Utilizado para Abertura e Reabertura de Créditos Adicionais	
Reserva Orçamentária do RPPS	
	Previsão Orçamentária





GOVERNO MUNICIPAL DE TURURU  
Relatório Resumido de Execução Orçamentária  
**Demonstrativo do Resultado Primário e Nominal**  
Orçamento Fiscal e da Seguridade Social  
Período: Janeiro a Outubro de 2019/Bimestre: Setembro e Outubro

Em reais.

BBEO - Anexo 6. (LRE - Art. 53 - inciso III)

  
Maria de Fátima Galdino Albuquerque  
PREFEITA MUNICIPAL

  
EDNA MARIA MARTINIANO  
CONTROLADORA GERAL DO MUNICÍPIO



PUBLICONT - ASSESSORIA CONTÁBIL MUNICIPAL  
Contador - CRC PJ 480

  
JOSÉ ECLESION TEIXEIRA  
SECRETÁRIO DE ADMINISTRAÇÃO E FINANÇAS

**GOVERNO MUNICIPAL DE TURURU**  
**Relatório Resumido de Execução Orçamentária**  
**Restos a Pagar por Poder e Órgão**  
**Orçamento Fiscal e da Seguridade Social**  
**Período: Janeiro a Outubro de 2019/Bimestre: Setembro e Outubro**

RREO - Anexo 7 (LRF, Art. 53, inciso V)

PODER/ÓRGÃO	RESTOS A PAGAR PROCESSADOS E NÃO PROCESSADOS LIQUIDADOS EM EXERCÍCIOS ANTERIORES						RESTOS A PAGAR NÃO PROCESSADOS					
	INSCRITOS			Saldo e = (a+b) - (c+d)	Cancelados (d)	Pagos (c)	INSCRITOS			Pagos (f)	Cancelados (i)	Saldo k = (f+g) - (i+j)
	Em Exercícios Anteriores (a)	Em 31 de Dezembro de 2018 (b)	Pagos (c)				Em Exercícios Anteriores (f)	Em 31 de Dezembro de 2018 (g)	Liquidados (h)			
RESTOS A PAGAR (EXCETO INTRA-ORÇAMENTÁRIOS) (I)	143.708,69	1.217.654,71	1.127.314,45	234.048,95	0,00	1.127.314,45	0,00	0,00	360,00	360,00	0,00	234.048,95
PODER EXECUTIVO	143.708,69	1.217.654,71	1.127.314,45	234.048,95	0,00	1.127.314,45	0,00	0,00	360,00	360,00	0,00	234.048,95
Gabinete da Prefeita	14,93	31.014,73	30.714,73	314,93	0,00	30.714,73	0,00	0,00	0,00	0,00	0,00	314,93
Secretaria de Administracao e Financas	10.651,06	109.481,45	63.877,07	56.255,44	0,00	63.877,07	0,00	0,00	0,00	0,00	0,00	56.255,44
Secretaria de Educacao	34.018,24	346.358,01	342.453,23	37.923,02	0,00	342.453,23	0,00	0,00	75,00	75,00	0,00	37.923,02
Secretaria de Saude	57.967,91	417.411,65	439.026,77	36.352,79	0,00	439.026,77	0,00	0,00	55,00	55,00	0,00	36.352,79
Secretaria de Assistencia Social	8.713,07	58.052,00	45.923,04	20.842,03	0,00	45.923,04	0,00	0,00	0,00	0,00	0,00	20.842,03
Secretaria de Infra-Estrutura	31.790,67	223.931,63	177.149,97	78.572,33	0,00	177.149,97	0,00	0,00	230,00	230,00	0,00	78.572,33
Secretaria de Cultura e Turismo	190,31	9.740,31	6.604,71	3.325,91	0,00	6.604,71	0,00	0,00	0,00	0,00	0,00	3.325,91
Secretaria de Agricultura e Meio Ambiente	53,30	9.177,17	9.077,17	153,30	0,00	9.077,17	0,00	0,00	0,00	0,00	0,00	153,30
Secretaria de Esporte e Juventude	309,20	12.487,76	12.487,76	309,20	0,00	12.487,76	0,00	0,00	0,00	0,00	0,00	309,20
Reserva de Contingência	0,00	0,00	0,00	0,00	0,00	0,00	0,00	0,00	0,00	0,00	0,00	0,00
CONTROLADORIA GERAL DO MUNICIPIO	0,00	0,00	0,00	0,00	0,00	0,00	0,00	0,00	0,00	0,00	0,00	0,00
PODER LEGISLATIVO	0,00	0,00	0,00	0,00	0,00	0,00	0,00	0,00	0,00	0,00	0,00	0,00
RESTOS A PAGAR (INTRA-ORÇAMENTÁRIOS) (II)	0,00	0,00	0,00	0,00	0,00	0,00	0,00	0,00	0,00	0,00	0,00	0,00
TOTAL (III) = (I + II)	143.708,69	1.217.654,71	1.127.314,45	234.048,95	0,00	1.127.314,45	0,00	0,00	360,00	360,00	0,00	234.048,95




GOVERNO MUNICIPAL DE TURURU  
 Relatório Resumido de Execução Orçamentária  
**Restos a Pagar por Poder e Órgão**  
 Orçamento Fiscal e da Seguridade Social  
 Período: Janeiro a Outubro de 2019/Bimestre: Setembro e Outubro

RREO - Anexo 7 (LRF, Art. 53, inciso V)

PODER/ÓRGÃO	RESTOS A PAGAR PROCESSADOS E NÃO PROCESSADOS LIQUIDADOS EM EXERCÍCIOS ANTERIORES				RESTOS A PAGAR NÃO PROCESSADOS				Saldo l = (e + k)		
	INSCRITOS		Pagos (c)	Cancelados (d)	Saldo e = (a+b) - (c+d)	INSCRITOS		Pagos (i)		Cancelados (j)	Saldo k = (f+g) - (h+i)
	Em Exercícios Anteriores (a)	Em 31 de Dezembro de 2018 (b)				Em Exercícios Anteriores (f)	Em 31 de Dezembro de 2018 (g)				

  
 Maria de Fátima Galdino Albuquerque  
 PREFEITA MUNICIPAL

  
 PUBLICCONT - ASSESSORIA CONTÁBIL MUNICIPAL  
 Contador - CRC PJ 480

  
 EDNA MARIA MARTINIANO  
 CONTROLADORA GERAL DO MUNICÍPIO

  
 JOSÉ ECLESION TEIXEIRA  
 SECRETÁRIO DE ADMINISTRAÇÃO E FINANÇAS

GOVERNO MUNICIPAL DE TURURU

Relatório Resumido de Execução Orçamentária

**DEMONSTRATIVO DAS RECEITAS E DESPESAS COM MANUTENÇÃO E DESENVOLVIMENTO DO ENSINO - MDE**

Orçamento Fiscal e da Seguridade Social

Período: Janeiro a Outubro de 2019/Bimestre: Setembro e Outubro

R\$ 1,00

RR00 - ANEXO 8 (LDB, art. 72)

RECEITAS DO ENSINO		RECEITAS REALIZADAS			
RECEITA RESULTANTE DE IMPOSTOS (Caput do Art. 212 da Constituição)	PREVISÃO INICIAL	PREVISÃO ATUALIZADA (a)	Até o Bimestre (b)	% (b/a) x 100	
RECEITA DE IMPOSTOS LÍQUIDA (I)	664.033,00	664.033,00	604.516,99	91,04	
1.1 - Receita Resultante do Imposto sobre a Propriedade Predial e Territorial Urbana - IPTU	26.910,00	26.910,00	2.985,11	11,09	
1.1.1 - IPTU	18.910,00	18.910,00	0,00	0,00	
1.1.2 - Multa, Juros de Mora, Dívida Ativa e Outros Encargos do IPTU	8.000,00	8.000,00	2.985,11	37,31	
1.2 - Receita Resultante do Imposto sobre Transmissão Inter Vivos - ITBI	13.100,00	13.100,00	4.214,52	32,17	
1.2.1 - ITBI	7.100,00	7.100,00	3.974,52	55,97	
1.2.2 - Multa, Juros de Mora, Dívida Ativa e Outros Encargos do ITBI	6.000,00	6.000,00	240,00	4,00	
1.3 - Receita Resultante sobre o Imposto sobre Serviço de Qualquer Natureza - ISS	209.115,00	209.115,00	254.787,80	121,84	
1.3.1 - ISS	201.115,00	201.115,00	254.787,80	126,68	
1.3.2 - Multa, Juros de Mora, Dívida Ativa e Outros Encargos do ISS	8.000,00	8.000,00	0,00	0,00	
1.4 - Imposto Resultante do Imposto de Renda Retido na Fonte - IRRF	414.908,00	414.908,00	342.529,56	82,55	
1.5 - Imposto Sobre a Propriedade Territorial Rural - ITR	0,00	0,00	0,00	0,00	
1.5.1 - ITR	0,00	0,00	0,00	0,00	
1.5.2 - Multa, Juros de Mora, Dívida Ativa e Outros Encargos do ITR	0,00	0,00	0,00	0,00	
RECEITAS DE TRANSFERÊNCIAS CONSTITUCIONAIS E LEGAIS (II)	22.666.194,50	22.666.194,50	15.635.631,53	68,98	
2.1 - Cota-Parte FPM	18.135.250,00	18.135.250,00	12.920.485,61	71,24	
2.1.1 - Parcela referente a CF, art. 159, I, alínea b	16.849.250,00	16.849.250,00	12.276.318,43	72,85	
2.1.2 - Parcela referente a CF, art. 159, I, alínea d	630.000,00	630.000,00	0,00	0,00	
2.1.3 - Parcela referente a CF, art. 159, I, alínea e	656.000,00	656.000,00	644.167,18	98,19	
2.2 - Cota-Parte ICMS	4.172.609,00	4.172.609,00	2.459.716,38	58,94	
2.3 - ICMS Desoneracao - LC N. 87/1996	11.200,00	11.200,00	0,00	0,00	
2.4 - Cota-Parte IPI Exportacao	20.787,50	20.787,50	12.828,82	61,71	
2.5 - Cota-Parte ITR	1.673,00	1.673,00	1.160,79	69,38	
2.6 - Cota-Parte IPVA	324.675,00	324.675,00	241.439,93	74,36	
2.7 - Cota-Parte IOF-Ouro	0,00	0,00	0,00	0,00	
3 - TOTAL DA RECEITA DE IMPOSTOS (1 + 2)	23.330.227,50	23.330.227,50	16.240.148,52	69,61	
RECEITAS ADICIONAIS PARA FINANCIAMENTO DO ENSINO		PREVISÃO INICIAL	PREVISÃO ATUALIZADA (a)	Até o Bimestre (b)	% (b/a) x 100
4 - RECEITA DA APLICAÇÃO FINANCEIRA DE OUTROS RECURSOS DE IMPOSTOS VINCULADO	0,00	0,00	0,00	0,00	0,00
5 - RECEITA DE TRANSFERÊNCIAS DO FNDE	1.305.729,00	1.305.729,00	929.767,55	71,20	
5.1 - Transferências do Salário-Educação	647.258,00	647.258,00	461.813,27	71,34	
5.2 - Transferências Diretas - PDDE	4.000,00	4.000,00	0,00	0,00	
5.3 - Transferências Diretas - PNAE	343.615,00	343.615,00	325.630,60	94,76	
5.4 - Transferências Diretas - PNAE	185.856,00	185.856,00	142.323,68	76,57	
5.5 - Outras Transferências do FNDE	125.000,00	125.000,00	0,00	0,00	
5.6 - Aplicação Financeira dos Recursos do FNDE	0,00	0,00	0,00	0,00	
6 - RECEITA DE TRANSFERÊNCIAS DE CONVENIOS	500.000,00	500.000,00	0,00	0,00	
6.1 - Transferências de Convenios	500.000,00	500.000,00	0,00	0,00	
6.2 - Aplicação Financeira dos Recursos de Convenios	0,00	0,00	0,00	0,00	



GOVERNO MUNICIPAL DE TURURU

Relatório Resumido de Execução Orçamentária

**DEMONSTRATIVO DAS RECEITAS E DESPESAS COM MANUTENÇÃO E DESENVOLVIMENTO DO ENSINO - MDE**

Orçamento Fiscal e da Seguridade Social

Período: Janeiro a Outubro de 2019/Bimestre: Setembro e Outubro

RECEITAS ADICIONAIS PARA FINANCIAMENTO DO ENSINO	PREVISÃO INICIAL	PREVISÃO ATUALIZADA (a)	Até o Bimestre (b)	% (b/a) x 100	R\$ 1,00
7- RECEITA DE OPERAÇÕES DE CREDITO	0,00	0,00	0,00	0,00	0,00
8- OUTRAS RECEITAS PARA FINANCIAMENTO DO ENSINO	0,00	0,00	0,00	0,00	0,00
9- TOTAL DAS RECEITAS ADICIONAIS PARA FINANCIAMENTO DO ENSINO (4 + 5 + 6 + 7 + 8)	1.805.729,00	1.805.729,00	929.767,55		51,49

RECEITAS DESTINADAS AO FUNDEB	PREVISÃO INICIAL	PREVISÃO ATUALIZADA (a)	RECEITAS REALIZADAS		R\$ 1,00
			Até o Bimestre (b)	% (b/a) x 100	
10- RECEITAS DESTINADAS AO FUNDEB	4.275.704,20	4.275.704,20	2.998.060,60		70,11
10.1- Cota-Parte FPM Destinada ao FUNDEB (20% de 2.1.1)	3.369.850,00	3.369.850,00	2.455.263,60		72,85
10.2- Cota-Parte ICMS Destinada ao FUNDEB (20% de 2.2)	834.521,80	834.521,80	491.943,20		58,94
10.3- ICMS-Desoneracao Destinada ao FUNDEB (20% de 2.3)	2.240,00	2.240,00	0,00		0,00
10.4- Cota-Parte IPI-Exportacao Destinada ao FUNDEB (20% de 2.4)	4.157,40	4.157,40	2.565,60		61,71
10.5- Cota-Parte ITR ou ITR Arrecadado Destinados ao FUNDEB (20% de (1.5 - 1.5.5)+2.5)	334,60	334,60	232,00		69,33
10.6- Cota-Parte IPVA Destinada ao FUNDEB (20% de 2.6)	64.935,00	64.935,00	48.287,80		74,36
11- RECEITAS RECEBIDAS DO FUNDEB	12.439.500,00	12.439.500,00	11.400.410,24		91,64
11.1- Transferencias de Recursos do FUNDEB	8.631.500,00	8.631.500,00	8.708.575,95		100,89
11.2- Complementacao da Uniao ao FUNDEB	3.793.000,00	3.793.000,00	2.676.184,86		70,55
11.3- Receita de Aplicacao Financeira dos Recursos do FUNDEB	15.000,00	15.000,00	15.649,43		104,32
12- RESULTADO LÍQUIDO DAS TRANSFERÊNCIAS DO FUNDEB (11.1 - 10)	4.355.795,80	4.355.795,80	5.710.515,35		131,10

DESPESAS DO FUNDEB	DOTAÇÃO INICIAL	DOTAÇÃO ATUALIZADA	DESPESAS EMPENHADAS		DESPESAS LIQUIDADAS		Inscritas em Restos a Pagar Não Processados
			Até o Bimestre (h)	% (h/ivf) x 100	Até o Bimestre (i)	% (i/ivg) x 100	
13- PAGAMENTO DOS PROFISSIONAIS DO MAGISTERIO	7.912.000,00	10.572.600,00	9.823.903,13	92,91	8.904.782,80	84,22	0,00
13.1- Com Educacao Infantil	679.000,00	1.397.000,00	1.368.449,02	97,95	1.133.143,44	81,11	0,00
13.2- Com Ensino Fundamental	7.233.000,00	8.496.600,00	8.455.454,11	99,51	7.771.639,36	91,46	0,00
14- OUTRAS DESPESAS	9.285.471,00	10.102.410,60	7.465.977,60	73,90	5.488.344,67	54,32	0,00
14.1- Com Educacao Infantil	1.915.189,60	732.789,60	491.739,81	67,10	300.761,82	41,04	0,00
14.2- Com Ensino Fundamental	7.370.281,40	7.454.431,40	6.974.237,79	93,55	5.187.582,85	69,59	0,00
15- TOTAL DAS DESPESAS DO FUNDEB (13 + 14)	17.197.471,00	20.675.010,60	17.289.880,73	83,63	14.393.127,47	69,62	0,00

DEDUÇÕES PARA FINS DO LIMITE DO FUNDEB	VALOR
16- RESTOS A PAGAR INSCRITOS NO EXERCÍCIO SEM DISPONIBILIDADE FINANCEIRA DE RECURSOS DO FUNDEB	0,00
16.1 - FUNDEB 60%	0,00
16.2 - FUNDEB 40%	0,00
17- RESTOS A PAGAR INSCRITOS NO EXERCÍCIO SEM DISPONIBILIDADE FINANCEIRA DE RECURSOS DO FUNDEB	0,00
17.1 - FUNDEB 60%	0,00
17.2 - FUNDEB 40%	0,00
18- TOTAL DAS DEDUÇÕES CONSIDERADAS PARA FINS DE LIMITE DO FUNDEB (16 + 17)	0,00

INDICADORES DO FUNDEB	VALOR



GOVERNO MUNICIPAL DE TURURU

Relatório Resumido de Execução Orçamentária

**DEMONSTRATIVO DAS RECEITAS E DESPESAS COM MANUTENÇÃO E DESENVOLVIMENTO DO ENSINO - MDE**

Orçamento Fiscal e da Seguridade Social

Período: Janeiro a Outubro de 2019/Bimestre: Setembro e Outubro

RRFO-ANEXO.8(LDB_ad.72)	RS 1,00
19 - TOTAL DAS DESPESAS DO FUNDEB PARA FINS DE LIMITE (15 - 18)	14.393.127,47
19.1 - Mínimo de 60% do FUNDEB na Remuneração do Magistério $(13 - (16.1 + 17.1)) / (11) \times 100$ %	78,10
19.2 - Máximo de 40% em Despesa com MDE, que não Remuneração do Magistério $(14 - (16.2 + 17.2)) / (11) \times 100$ %	21,90
19.3 - Máximo de 5% não Aplicado no Exercício $(100 - (19.1 + 19.2))$ %	0,00

CONTROLE DA UTILIZAÇÃO DE RECURSOS NO EXERCÍCIO SUBSEQUENTE

20 - RECURSOS RECEBIDOS DO FUNDEB EM <EXERCÍCIO ANTERIOR> QUE NÃO FORAM UTILIZADOS	DESPESAS EMPENHADAS		DOTAÇÃO ATUALIZADA	DESPESAS LIQUIDADAS		Inscritas em Restos a Pagar Não Processados
	Até o Bimestre (h)	% (h/IVf) x 100		Até o Bimestre (i)	% (i/IVg) x 100	
21 - DESPESAS CUSTEADAS COM O SALDO DO ITEM 20 ATÉ O 1º TRIMESTRE DE <EXERCÍCIO >2						
<b>DESPESAS COM AÇÕES TÍPICAS DE MDE</b>	<b>DOTAÇÃO INICIAL</b>					
22- EDUCACAO INFANTIL	2.594.189,60	1.860.188,83	2.129.789,60	87,34	1.433.905,26	67,32
22.1- CRECHE	0,00	0,00	0,00	0,00	0,00	0,00
22.1.1- Despesas Custeadas com Recursos do FUNDEB	0,00	0,00	0,00	0,00	0,00	0,00
22.1.2- Despesas Custeadas com Outros Recursos de Impos	0,00	0,00	0,00	0,00	0,00	0,00
22.2- PRE-ESCOLA	2.594.189,60	1.860.188,83	2.129.789,60	87,34	1.433.905,26	67,32
22.2.1- Despesas Custeadas com Recursos do FUNDEB	0,00	0,00	0,00	0,00	0,00	0,00
22.2.2- Despesas Custeadas com Outros Recursos de Impos	2.594.189,60	1.860.188,83	2.129.789,60	87,34	1.433.905,26	67,32
23- ENSINO FUNDAMENTAL	14.478.281,40	15.428.737,79	15.927.531,40	96,86	12.958.268,10	81,35
23.1- Despesas Custeadas com Recursos do FUNDEB	0,00	0,00	0,00	0,00	0,00	0,00
23.2- Despesas Custeadas com Outros Recursos de Impos	14.478.281,40	15.428.737,79	15.927.531,40	96,86	12.958.268,10	81,35
24- ENSINO MEDIO	977.500,00	328.397,97	368.500,00	91,60	238.941,74	66,65
25- ENSINO SUPERIOR	0,00	0,00	0,00	0,00	0,00	0,00
26- ENSINO PROFISSIONAL NAO INTEGRADO AO ENSINO REGULAR	0,00	0,00	0,00	0,00	0,00	0,00
27- OUTRAS	1.697.002,00	1.605.646,94	1.793.652,00	89,51	815.675,04	45,47
28- TOTAL DAS DESPESAS COM AÇÕES TÍPICAS DE MDE (22+23 + 24 + 25 + 26 + 27)	19.746.973,00	19.222.971,53	20.209.473,00	95,12	15.446.790,14	76,43

DEDUÇÕES CONSIDERADAS PARA FINS DE LIMITE CONSTITUCIONAL

	VALOR
29- RESULTADO LÍQUIDO DAS TRANSFERÊNCIAS DO FUNDEB = (12)	5.710.515,35
30- DESPESAS CUSTEADAS COM A COMPLEMENTAÇÃO DO FUNDEB NO EXERCÍCIO	2.676.184,86
31- DESPESAS CUSTEADAS COM O SUPERÁVIT FINANCEIRO, DO EXERCÍCIO ANTERIOR, DO FUNDEB	
32- DESPESAS CUSTEADAS COM O SUPERÁVIT FINANCEIRO, DO EXERCÍCIO ANTERIOR, DE OUTROS RECURSOS DE IMPOSTOS	
33- RESTOS A PAGAR INSCRITOS NO EXERCÍCIO SEM DISPONIBILIDADE FINANCEIRA DE RECURSOS DE IMPOSTOS VINCULADOS AO ENSINO	
34- CANCELAMENTO, NO EXERCÍCIO, DE RESTOS A PAGAR INSCRITOS COM DISPONIBILIDADE FINANCEIRA DE RECURSOS DE IMPOSTOS VINCULADOS AO ENSINO	0,00
<b>35- TOTAL DAS DEDUÇÕES CONSIDERADAS PARA FINS DE LIMITE CONSTITUCIONAL (29 + 30 + 31 + 32 + 33 + 34)6</b>	<b>8.386.700,21</b>
<b>36- TOTAL DAS DESPESAS PARA FINS DE LIMITE ((22 + 23) - (36))6</b>	<b>6.005.473,15</b>
<b>37- PERCENTUAL DE APLICAÇÃO EM MDE SOBRE A RECEITA LÍQUIDA DE IMPOSTOS ((37) / (3) x 100) %6 - LIMITE CONSTITUCIONAL 25%5</b>	<b>36,98</b>

GOVERNO MUNICIPAL DE TURURU

Relatório Resumido de Execução Orçamentária

**DEMONSTRATIVO DAS RECEITAS E DESPESAS COM MANUTENÇÃO E DESENVOLVIMENTO DO ENSINO - MDE**

Orçamento Fiscal e da Seguridade Social

Período: Janeiro a Outubro de 2019/Bimestre: Setembro e Outubro

RREO - ANEXO 8 (LDB, art. 72)

R\$ 1,00

OUTRAS INFORMAÇÕES PARA CONTROLE

DESPESAS CUSTEADAS COM RECEITAS ADICIONAIS PARA FINANCIAMENTO DO ENSINO	DOTAÇÃO INICIAL	DOTAÇÃO ATUALIZADA (d)	DESPESAS EMPENHADAS		DESPESAS LIQUIDADAS		Inscritas em Restos a Pagar Não Processados (i)
			Até o Bimestre (e)	% (f) = (e/d)x10	Até o Bimestre (g)	% (h) = (g/d)x10	
38- DESPESAS CUSTEADAS COM A APLICACAO FINANCEIRA DE OUTROS RECURSOS DE IMP	0,00	0,00	0,00	0,00	0,00	0,00	0,00
39- DESPESAS CUSTEADAS COM A CONTRIBUICAO SOCIAL DO SALARIO-EDUCACAO	0,00	0,00	0,00	0,00	0,00	0,00	0,00
40- DESPESAS CUSTEADAS COM OPERACOES DE CREDITO	0,00	0,00	0,00	0,00	0,00	0,00	0,00
41- DESPESAS CUSTEADAS COM OUTRAS RECEITAS PARA FINANCIAMENTO DO ENSINO	0,00	0,00	0,00	0,00	0,00	0,00	0,00
42- TOTAL DAS OUTRAS DESPESAS CUSTEADAS COM RECEITAS ADICIONAIS PARA FINANCIAMENTO DO ENSINO (38 + 39 + 40 + 41)	0,00	0,00	0,00	0,00	0,00	0,00	0,00
43- TOTAL GERAL DAS DESPESAS COM EDUCACAO (28 + 42)	19.746.973,00	20.209.473,00	19.222.971,53	95,12	15.446.790,14	76,43	0,00

RESTOS A PAGAR INSCRITOS COM DISPONIBILIDADE FINANCEIRA DE RECURSOS DE IMPOSTOS VINCULADOS AO ENSINO	SALDO ATÉ O BIMESTRE	CANCELADO EM <EXERCÍCIO> (j)
44- RESTOS A PAGAR DE DESPESAS COM MDE		
44.1 - Executadas com Recursos de Impostos Vinculados ao Ensino		
44.2 - Executadas com Recursos do FUNDEB		
CONTROLE DA DISPONIBILIDADE FINANCEIRA	FUNDEB	SALÁRIO EDUCAÇÃO
45- DISPONIBILIDADE FINANCEIRA EM 31 DE DEZEMBRO DE <EXERCÍCIO ANTERIOR>		
46- (+) INGRESSO DE RECURSOS ATÉ O BIMESTRE		
47- (-) PAGAMENTOS EFETUADOS ATÉ O BIMESTRE		
47.1 Orçamento do Exercício		
47.2 Restos a Pagar		
48- (+) RECEITA DE APLICAÇÃO FINANCEIRA DOS RECURSOS ATÉ O BIMESTRE		
49- (-) DISPONIBILIDADE FINANCEIRA ATÉ O BIMESTRE		
50- (+) Ajustes		
50.1 Retenções		
50.2 Conciliação Bancária		
51- (=) SALDO FINANCEIRO CONCILIADO		



GOVERNO MUNICIPAL DE TURURU

Relatório Resumido de Execução Orçamentária

**DEMONSTRATIVO DAS RECEITAS E DESPESAS COM MANUTENÇÃO E DESENVOLVIMENTO DO ENSINO - MDE**

Orçamento Fiscal e da Seguridade Social


Período: Janeiro a Outubro de 2019/Bimestre: Setembro e Outubro

R\$ 1.00.

BBEO - ANEXO 8 (LDB, art. 12)



Maria de Fátima Galdino Albuquerque  
PREFEITA MUNICIPAL



PUBLICOCONT - ASSESSORIA CONTÁBIL MUNICIPAL  
Contador - CRC PJ 480



EDNA MARIA MARTINIANO  
CONTROLADORA GERAL DO MUNICÍPIO



JOSÉ ECLESION TEIXEIRA  
SECRETÁRIO DE ADMINISTRAÇÃO E FINANÇAS



GOVERNO MUNICIPAL DE TURURU  
Relatório Resumido de Execução Orçamentária  
**Demonstrativo das Receitas e Despesas com Ações e Serviços Públicos de Saúde**  
Orçamento Fiscal e da Seguridade Social  
Período: Janeiro a Outubro de 2019/Bimestre: Setembro e Outubro

		RECEITAS REALIZADAS		RECEITAS REALIZADAS		RS. 1.00.
		PREVISÃO INICIAL	PREVISÃO ATUALIZADA (a)	Até o Bimestre (b)	% (b/a) x 100	
RECEITAS PARA APURAÇÃO DA APLICAÇÃO EM AÇÕES E SERVIÇOS PÚBLICOS DE SAÚDE						
RECEITA DE IMPOSTOS LIQUIDA (I)		664.033,00	664.033,00	604.516,99		91,04
Imposto Predial e Territorial Urbano - IPTU		18.910,00	18.910,00	0,00		0,00
Imposto Sobre Transmissão de Bens Intervivos - ITBI		7.100,00	7.100,00	3.974,52		55,97
Imposto Sobre Serviços de Qualquer Natureza - ISS		201.115,00	201.115,00	254.787,80		126,68
Imposto de Renda Retido na Fonte - IRRF		394.908,00	394.908,00	338.171,51		85,63
Imposto Territorial Rural - ITR		0,00	0,00	0,00		0,00
Multas, Juros de Mora e Outros Encargos dos Impostos		19.000,00	19.000,00	4.598,05		24,20
Dívida Ativa dos Impostos		23.000,00	23.000,00	2.985,11		12,97
Multas, Juros de Mora e Outros Encargos da Dívida Ativa		0,00	0,00	0,00		0,00
RECEITA DE TRANSFERÊNCIAS CONSTITUCIONAIS LEGAIS (II)		22.666.194,50	22.666.194,50	15.635.631,53		68,98
Cota-Parte FPM		18.135.250,00	18.135.250,00	12.920.485,61		71,24
Cota-Parte ITR		1.673,00	1.673,00	1.160,79		69,38
Cota-Parte IPVA		324.675,00	324.675,00	241.439,93		74,36
Cota-Parte ICMS		4.172.609,00	4.172.609,00	2.459.716,38		58,94
Cota-Parte IPI-Exportação		20.787,50	20.787,50	12.828,82		61,71
Compensações Financeiras Provenientes de Impostos e Transferências Constitucionais		11.200,00	11.200,00	0,00		0,00
Desoneração ICMS (LC 87/96)		11.200,00	11.200,00	0,00		0,00
Outras		0,00	0,00	0,00		0,00
TOTAL DAS RECEITAS PARA APURAÇÃO DA APLICAÇÃO EM AÇÕES E SERVIÇOS PÚBLICOS DE SAÚDE (III) = (I + II)		23.330.227,50	23.330.227,50	16.240.148,52		69,61
RECEITAS ADICIONAIS PARA FINANCIAMENTO DA SAÚDE						
TRANSFERÊNCIA DE RECURSOS DO SISTEMA ÚNICO DE SAÚDE - SUS						
Provenientes da União		2.783.500,00	2.783.500,00	1.435.168,09		51,56
Provenientes dos Estados		0,00	0,00	0,00		0,00
Provenientes de Outros Municípios		0,00	0,00	0,00		0,00
Outras Receitas do SUS		0,00	0,00	0,00		0,00
TRANSFERÊNCIAS VOLUNTARIAS		0,00	0,00	0,00		0,00
RECEITAS DE OPERAÇÕES DE CRÉDITO VINCULADA À SAÚDE		0,00	0,00	0,00		0,00
OUTRAS RECEITAS PARA FINANCIAMENTO DA SAÚDE		0,00	0,00	0,00		0,00
TOTAL RECEITAS ADICIONAIS PARA FINANCIAMENTO DA SAÚDE		2.783.500,00	2.783.500,00	1.435.168,09		51,56
DESPESAS COM SAÚDE						
(Por Grupo de Natureza da Despesa)						
DESPESAS CORRENTES						
Pessoal e Encargos Sociais		9.564.980,60	10.628.380,60	6.857.679,16		64,52
Juros e Encargos da Dívida		5.497.360,60	4.678.460,60	3.768.667,45		80,55
Outras Despesas Correntes		0,00	0,00	0,00		0,00
DESPESAS DE CAPITAL		4.067.620,00	5.949.920,00	3.088.991,71		51,91
Investimentos		2.532.370,00	1.182.270,00	492.023,80		41,62
		2.522.370,00	1.173.470,00	492.023,80		41,92
DESPESAS EM RESTOS A PAGAR NÃO PROCESSADOS						





GOVERNO MUNICIPAL DE TURURU  
 Relatório Resumido de Execução Orçamentária  
**Demonstrativo das Receitas e Despesas com Ações e Serviços Públicos de Saúde**


Orçamento Fiscal e da Seguridade Social

Período: Janeiro a Outubro de 2019/Bimestre: Setembro e Outubro


RR00 - Anexo 12 (L.C. 141/2012, art. 35)

DESPESAS COM SAÚDE (Por Subfunção)	DOTAÇÃO INICIAL	DOTAÇÃO ATUALIZADA (e)	DESPESAS EMPENHADAS		DESPESAS LIQUIDADAS		Inscritas em Restos a Pagar Não Processados
			Até o Bimestre (f)	(f/e) x 100 %	Até o Bimestre (g)	(g/e) x 100 %	
Atenção Básica	7.187.435,00	6.598.335,00	5.448.442,91	52,93	3.959.914,87	53,87	0,00
Assistência Hospitalar e Ambulatorial	4.227.760,60	4.598.760,60	4.318.739,01	41,95	2.955.900,54	40,21	0,00
Suporte Profilático e Terapêutico	81.515,00	132.515,00	120.389,91	1,16	92.784,35	1,26	0,00
Vigilância Sanitária	585.640,00	466.040,00	405.133,03	3,93	341.103,20	4,64	0,00
Vigilância Epidemiológica	0,00	0,00	0,00	0,00	0,00	0,00	0,00
Alimentação e Nutrição	0,00	0,00	0,00	0,00	0,00	0,00	0,00
Outras Subfunções	15.000,00	15.000,00	0,00	0,00	0,00	0,00	0,00
<b>TOTAL</b>	<b>12.097.350,60</b>	<b>11.810.650,60</b>	<b>10.292.704,86</b>	<b>87,15</b>	<b>7.349.702,96</b>	<b>62,23</b>	<b>0,00</b>

R\$ 1,00

  
 Maria de Fátima Galvão Albuquerque  
 PREFEITA MUNICIPAL

  
 PUBLICO - ASSESSORIA CONTÁBIL MUNICIPAL  
 Contador - CRC PJ 480

  
 EDNA MARIA MARTINIANO  
 CONTROLADORA GERAL DO MUNICÍPIO

  
 JOSÉ ECLESION TEIXEIRA  
 SECRETÁRIO DE ADMINISTRAÇÃO E FINANÇAS



**GOVERNO MUNICIPAL DE TURURU**  
**Relatório Resumido de Execução Orçamentária**  
**Demonstrativo das Receitas e Despesas Previdenciárias do Regime Próprio de Previdência dos Servidores**  
**Orçamento Fiscal e da Seguridade Social**  
**Período: Janeiro a Outubro / Bimestre: Setembro a Outubro de 2019**

RREO - Anexo 4 (LRF, Art. 53, inciso II) Em Reais

	PLANO PREVIDENCIÁRIO			RECEITAS REALIZADAS	
	PREVISÃO INICIAL	PREVISÃO ATUALIZADA	Até o Bimestre 2019	Até o Bimestre 2018	
<b>RECEITAS CORRENTES (I)</b>	0,00	0,00	0,00	0,00	0,00
Receitas de Contribuições dos Segurados	0,00	0,00	0,00	0,00	0,00
Civil	0,00	0,00	0,00	0,00	0,00
Ativo	0,00	0,00	0,00	0,00	0,00
Inativo	0,00	0,00	0,00	0,00	0,00
Pensionista	0,00	0,00	0,00	0,00	0,00
Receitas de Contribuições Patronais	0,00	0,00	0,00	0,00	0,00
Civil	0,00	0,00	0,00	0,00	0,00
Ativo	0,00	0,00	0,00	0,00	0,00
Inativo	0,00	0,00	0,00	0,00	0,00
Pensionista	0,00	0,00	0,00	0,00	0,00
Em Regime de Parcelamento de Débitos	0,00	0,00	0,00	0,00	0,00
Receita Patrimonial	0,00	0,00	0,00	0,00	0,00
Receitas Imobiliárias	0,00	0,00	0,00	0,00	0,00
Receitas de Valores Mobiliários	0,00	0,00	0,00	0,00	0,00
Outras Receitas Patrimoniais	0,00	0,00	0,00	0,00	0,00
Receitas de Serviços	0,00	0,00	0,00	0,00	0,00
Outras Receitas Correntes	0,00	0,00	0,00	0,00	0,00
Compensação Previdenciária do RGPS para o RPPS	0,00	0,00	0,00	0,00	0,00
Aportes Periódicos para Amortização de Déficit Atuarial do RPPS (II)	0,00	0,00	0,00	0,00	0,00
Demais Receitas Correntes	0,00	0,00	0,00	0,00	0,00
<b>RECEITAS DE CAPITAL (III)</b>	0,00	0,00	0,00	0,00	0,00
Alienação de Bens, Direitos e Ativos	0,00	0,00	0,00	0,00	0,00
Amortização de Empréstimos	0,00	0,00	0,00	0,00	0,00
Outras Receitas de Capital	0,00	0,00	0,00	0,00	0,00
<b>TOTAL DAS RECEITAS PREVIDENCIÁRIAS - RPPS (IV) = (I + III - II)</b>	<b>0,00</b>	<b>0,00</b>	<b>0,00</b>	<b>0,00</b>	<b>0,00</b>




GOVERNO MUNICIPAL DE TURURU  
 Relatório Resumido de Execução Orçamentária  
**Demonstrativo das Receitas e Despesas Previdenciárias do Regime Próprio de Previdência dos Servidores**  
 Orçamento Fiscal e da Seguridade Social  
 Período: Janeiro a Outubro / Bimestre: Setembro a Outubro de 2019

RREO - Anexo 4 (LRF, Art. 53, inciso II)		Em Reais
Recursos RPPS Arrecadados em Exercícios Anteriores		PREVISÃO ORÇAMENTÁRIA
Valor		
Reserva Orçamentária do RPPS		PREVISÃO ORÇAMENTÁRIA
Valor		
Aportes de Recursos para o Plano Previdenciário do RPPS		APORTES REALIZADOS
Plano de Amortização - Contribuição Patronal Suplementar		
Plano de Amortização - Aporte Periódico de Valores Predefinidos		
Outros Aportes para o RPPS		
Recursos para Cobertura de Déficit Financeiro		
Bens e Direitos do RPPS		PERÍODO DE REFERÊNCIA
		2019
		2018
Caixa e Equivalentes de Caixa		0,00
Investimentos e Aplicações		
Outros Bens e Direitos		0,00

  
 Maria de Fátima Galdino Albuquerque  
 PREFEITA MUNICIPAL

  
 PUBLICONT - ASSESSORIA CONTÁBIL MUNICIPAL  
 Contador - CRC PJ 480

  
 EDNA MARIA MARTINIANO  
 CONTROLADORA GERAL DO MUNICÍPIO

  
 JOSÉ ECLESION TEIXEIRA  
 SECRETÁRIO DE ADMINISTRAÇÃO E FINANÇAS




GOVERNO MUNICIPAL DE TURURU  
 Relatório Resumido de Execução Orçamentária  
 Demonstrativo Simplificado do Relatório Resumido da Execução Orçamentária  
 Orçamento Fiscal e da Seguridade Social  
 Período: Janeiro a Outubro de 2019/Bimestre: Setembro e Outubro


RREO - Anexo XIV (LRF, Art. 52, inciso I, alíneas "a" e "b" do inciso II e §1º)


Em Reais

BALANÇO ORÇAMENTÁRIO		Até o Bimestre	
PREVISÃO INICIAL		48.991.200,00	
PREVISÃO ATUALIZADA		48.991.200,00	
RECEITAS REALIZADAS		32.654.388,44	
DÉFICIT ORÇAMENTÁRIO		3.133.817,77	
SALDOS DE EXERCÍCIOS ANTERIORES		0,00	
DOTAÇÃO INICIAL		48.991.200,00	
CRÉDITOS ADICIONAIS		0,00	
DOTAÇÃO ATUALIZADA		48.991.200,00	
DESPEZA EMPENHADA		42.901.442,80	
DESPEZA LIQUIDADADA		32.654.388,44	
SUPERÁVIT ORÇAMENTÁRIO		0,00	
DESPEZA POR FUNÇÃO/SUBFUNÇÃO		Até o Bimestre	
DESPESAS EMPENHADAS		42.901.442,80	
DESPESAS LIQUIDADADAS		32.654.388,44	
RECEITA CORRENTE LÍQUIDA - RCL		Até o Bimestre	
RECEITA CORRENTE LÍQUIDA		35.531.499,97	
RESULTADOS NOMINAL E PRIMÁRIO			
	Meta Fixada no AMF da LDO (a)	Resultado Apurado Até o Bimestre (b)	% em Relação à Meta (b/a)
RESULTADO PRIMÁRIO	298.780,00	-3.090.318,09	-10,34
RESULTADO NOMINAL	590.000,00	-3.023.590,46	-5,12
LIMITES CONSTITUCIONAIS ANUAIS			
DESPESAS COM AÇÕES TÍPICAS DE MDE	Valor Apurado Até o Bimestre	% Mínimo a Aplicar no Exercício	% Aplicado Até o Bimestre
Mínimo Anual de <18% / 25%> das Receitas de Impostos na	6.005.473,15	25,00	36,98
Mínimo Anual de 60% do FUNDEB na Remuneração do	14.393.127,47	60,00	78,10
RECEITA DE ALIENAÇÃO DE ATIVOS E APLICAÇÃO DOS RECURSOS			
	Valor Apurado Até o Bimestre	Saldo a Realizar	
Receita de Capital Resultante da Alienação de Ativos	0,00	8.300,00	
Aplicação dos Recursos da Alienação de Ativos	0,00	0,00	
LIMITE CONSTITUCIONAL ANUAL			
DESPESAS COM AÇÕES E SERVIÇOS PÚBLICOS DE SAÚDE	Valor Apurado Até o Bimestre	% Mínimo a Aplicar no Exercício	% Aplicado Até o Bimestre
Despesas com Ações e Serviços Públicos de Saúde	2.670.459,26	15,00	16,44



Maria de Fátima Galvão Albuquerque  
 PREFEITA MUNICIPAL

  
 PUBLICONT - ASSESSORIA CONTÁBIL MUNICIPAL  
 Contador - CRC PJ 480



EDNA MARIA MARTINIANO  
 CONTROLADORA GERAL DO MUNICÍPIO




JOSÉ ECLESION TEIXEIRA  
 SECRETÁRIO DE ADMINISTRAÇÃO E FINANÇAS


GOVERNO MUNICIPAL DE TURURU  
 Relatório Resumido da Execução Orçamentária  
 Demonstrativo das Parcerias Público-Privadas  
 Orçamentos Fiscal e da Seguridade Social  
 Período: Janeiro a Outubro de 2019/Bimestre: Setembro e Outubro  
 RREO - ANEXO 13 (Lei nº 11.079, de 30.12.2004, arts. 22, 25 e 28)

R\$ 1,00

Impactos das Contratações de PPP	SALDO TOTAL EM 31 DE DEZEMBRO DO EXERCÍCIO ANTERIOR (a)	REGISTROS EFETUADOS EM 2019	
		No Bimestre	Até o Bimestre (b)
TOTAL DE ATIVOS	0,00	0,00	0,00
Ativos Constituídos pela SPE	0,00	0,00	0,00
TOTAL DE PASSIVOS	0,00	0,00	0,00
Obrigações decorrentes de Ativos Constituídos pela SPE	0,00	0,00	0,00
Provisões de PPP	0,00	0,00	0,00
Outros Passivos	0,00	0,00	0,00
ATOS POTENCIAIS PASSIVOS	0,00	0,00	0,00
Obrigações Contratuais	0,00	0,00	0,00
Riscos não Provisionados	0,00	0,00	0,00
Garantias Concedidas	0,00	0,00	0,00
Outros Passivos Contingentes	0,00	0,00	0,00

DESPESAS DE PPP	EXERCÍCIO ANTERIOR	EXERCÍCIO CORRENTE (EC)	<EC+1>	<EC+2>	<EC+3>	<EC+4>	<EC+5>	<EC+6>	<EC+7>	<EC+8>	<EC+9>
TOTAL DAS DESPESAS	0,00	0,00	0,00	0,00	0,00	0,00	0,00	0,00	0,00	0,00	0,00
PPP A CONTRATAR (II)	0,00	0,00	0,00	0,00	0,00	0,00	0,00	0,00	0,00	0,00	0,00
RECEITA CORRENTE LÍQUIDA (RCL) (III)	0,00	0,00	0,00	0,00	0,00	0,00	0,00	0,00	0,00	0,00	0,00
TOTAL DAS DESPESAS CONSIDERADAS PARA O LPP	0,00	0,00	0,00	0,00	0,00	0,00	0,00	0,00	0,00	0,00	0,00
TOTAL DAS DESPESAS / RCL (%) (V) = (IV) / (III)	0,00	0,00	0,00	0,00	0,00	0,00	0,00	0,00	0,00	0,00	0,00

  
 Maria de Fátima Galdino Albuquerque  
 PREFEITA MUNICIPAL

  
 PUBLICONT - ASSESSORIA CONTÁBIL MUNICIPAL  
 Contador - CRC PJ 480

  
 EDNA MARIA MARTINIANO  
 CONTROLADORA GERAL DO MUNICÍPIO

  
 JOSÉ ECLESION TEIXEIRA  
 SECRETÁRIO DE ADMINISTRAÇÃO E FINANÇAS



GOVERNO MUNICIPAL DE TURURU

Relatório Resumido de Execução Orçamentária


**DEMONSTRATIVO DAS RECEITAS DE OPERAÇÕES DE CRÉDITO E DESPESAS DE CAPITAL (REGRA DE OURO)**

Orçamento Fiscal e da Seguridade Social

Período: Janeiro a Outubro de 2019/Bimestre: Setembro e Outubro

RRRO - ANEXO 9 (LRE, art. 53, § 1º, inciso I)

		Em Reais	
RECEITAS	PREVISÃO ATUALIZADA (a)	RECEITAS REALIZADAS (b)	SALDO NÃO REALIZADO (c) = (a - b)
RECEITAS DE OPERAÇÕES DE CRÉDITO (I)	0,00	0,00	0,00
DESPESAS	DOTAÇÃO ATUALIZADA (d)	DESPESAS EMPENHADAS (e)	SALDO NÃO EXECUTADO (f) = (d - e)
DESPESAS DE CAPITAL	0,00	0,00	0,00
Investimentos	0,00	0,00	0,00
Inversões Financeiras	0,00	0,00	0,00
Amonização de Dívida	0,00	0,00	0,00
(-) Incentivos Fiscais a Contribuinte			
(-) Incentivos Fiscais a Contribuinte por Instituições Financeiras			
DESPESA DE CAPITAL LÍQUIDA (II)	0,00	0,00	0,00
RESULTADO PARA APURAÇÃO DA REGRA DE OURO (III) = (I - II)	0,00	0,00	0,00

  
 Maria de Fátima Galvão Albuquerque  
 PREFEITA MUNICIPAL

  
 PUBLICONT - ASSESSORIA CONTÁBIL MUNICIPAL  
 Contador - CRC RJ 480

  
 EDNA MARIA MARTINIANO  
 CONTROLADORA GERAL DO MUNICÍPIO

  
 JOSÉ ECLESION TEIXEIRA  
 SECRETÁRIO DE ADMINISTRAÇÃO E FINANÇAS



GOVERNO MUNICIPAL DE TURURU  
Relatório Resumido de Execução Orçamentária  
Demonstrativo das Receita de Alienação de Ativos e Aplicação dos Recursos  
Orçamento Fiscal e da Seguridade Social


Período: Janeiro a Outubro de 2019/Bimestre: Setembro e Outubro


RREO - Anexo XI (LRF, Art. 52, inciso I, alíneas "a" e "b" do inciso II e §1º)

R\$ 1,00

RECEITAS	PREVISÃO ATUALIZADA (a)	RECEITAS REALIZADAS Até o Bimestre (b)		SALDO NÃO REALIZADO (c) = (a - b)
RECEITAS DE CAPITAL - ALIENAÇÃO DE ATIVOS (I) Alienação de Bens Móveis e Semoventes - Principal	8.300,00	0,00		8.300,00
DESPESAS	DOTAÇÃO ATUALIZADA (d)	DESPESAS EXECUTADAS Até o Bimestre		SALDO NÃO EXECUTADO (g) = (d - (e + f))
		LIQUIDADAS (e)	INSCRITAS EM RESTOS A PAGAR NÃO PROCESSADOS (f)	
APLICAÇÃO DOS RECURSOS DA ALIENAÇÃO DE ATIVOS (II)				
DESPESA DE CAPITAL				
Investimentos	10.741.749,00	0,00	0,00	10.741.749,00
Inversões Financeiras	221.970,00	0,00	0,00	221.970,00
Amortização da Dívida	402.600,00	0,00	0,00	402.600,00
DESPESAS CORRENTES DOS REGIMES DE PREVIDÊNCIA				
Regime Geral da Previdência Social	0,00	0,00	0,00	0,00
Regime Próprio de Previdência dos Servidores	0,00	0,00	0,00	0,00
<b>SALDO FINANCEIRO A APLICAR</b>	2018	2019		SALDO ATUAL
	(h)	(i) = (Ib - (IIe + II f))		(j) = (IIIh + IIIi)
VALOR (III)	0,00	0,00		0,00

Fonte:

  
Maria de Fátima Galdino Albuquerque  
PREFEITA MUNICIPAL

  
PUBLICO - ASSESSORIA CONTÁBIL MUNICIPAL  
Contador - CRC PJ 480


  
EDNA MARIA MARTINIANO  
CONTROLADORA GERAL DO MUNICÍPIO

  
JOSÉ ECLESION TEIXEIRA  
SECRETÁRIO DE ADMINISTRAÇÃO E FINANÇAS


GOVERNO MUNICIPAL DE TURURU  
Relatório Resumido da Execução Orçamentária  
Demonstrativo da Projeção do Regime Próprio de Previdência dos Servidores  
Orçamentos da Seguridade Social  
Período: Janeiro a Outubro de 2019/Bimestre: Setembro e Outubro

RREO - ANEXO X (LRF, art. 53, § 1º, inciso II)

R\$ 1,00




Maria de Fátima Galdino Albuquerque  
PREFEITA MUNICIPAL



---

PUBLICONT - ASSESSORIA CONTÁBIL MUNICIPAL  
Contador - CRC PJ 480



---

EDNA MARIA MARTINIANO  
CONTROLADORA GERAL DO MUNICIPIO



---

JOSÉ ECLESION TEIXEIRA  
SECRETÁRIO DE ADMINISTRAÇÃO E FINANÇAS